



SOFIMARSEL

THE ART OF CREATION



MULTIFACTURE



pl

Prosta kombinacja kolorów i tekstur w sufitach napinanych SofiMarsel to idealny wariant dla pomieszczeń, które wymagają niestandardowego wnętrza. Montaż takiego sufitu jest prosty i nie jest czasochłonny.

en

SofiMarsel stretch ceilings with straight combination of colors is a superb design solution in the accommodations where a unique interior design is needed. The installation of such ceilings is easy enough and doesn't take much time.

de

Die Spanndecken von SofiMarsel mit gradlinige Farben Kombination – ist eine Perfekte Design Lösung für einzigartige individuelle Raumgestaltung. Die Montage von solche Spanndecken ist einfach und schnell.

ru

Прямолинейная комбинация цвета натяжных потолков SofiMarsel, отличное дизайнерское решение в помещениях где необходим уникальный, не повторяющийся дизайн, монтаж такого потолка прост, и не занимает много времени.



pl

Krzywoliniowy zgrzew kolorów i tekstur sufitów napinanych SofiMarsel to wyjątkowa technologia, która pozwala realizować najbardziej śmiałe projekty i stworzyć własne wnętrze.

en

Curved soldering is a unique technology that allows to make a reality the most unpredictable designers' and architects' dreams. Such kind of soldering will contribute greatly to the general view of your interior living space.

de

Die Spanndecken von SofiMarsel mit krummlinige Farben und Struktur Kombination – ist eine einzigartige Technologie für charmvolle Darstellung von Design und Architekt Fantasien.

ru

Криволинейная спайка фактур и цветов натяжных потолков SofiMarsel – это уникальная технология, которая позволит воплотить в жизнь самые смелые фантазии дизайнеров и архитекторов и внесёт свой шарм в интерьер вашего помещения.



Installation of a multifacture stretch ceiling




1

Mocujemy profil po obwodzie pomieszczenia. /
We fix the profile around the perimeter of the room. /
Fixieren wir einen Profil umlaufend in einem Raum. /
Закрепляем профиль по периметру помещения.



2

Instalujemy platformę dla lamp punktowych. /
We install the platform for spotlights /
Montieren wir eine Unterkonstruktion für Spotlights. /
Устанавливаем платформу для точечных
светильников.




3

Zawieszamy płótno równomiernie za kilka miejsc. /
We hang the canvas evenly to several points. /
Hängen wir eine Deckenfolie gleichmäßig an
mehreren Punkten auf. /
Подвешиваем полотно равномерно
за несколько точек.



4

Nagrzewamy i rozciągamy sufit. /
We heat and stretch the ceiling. /
Erwärmen wir die Deckenfolie und ziehen sie. /
Нагреваем и растягиваем потолок




5

Wyrównujemy zgrzewanie za pomocą taśmy papierowej
i opalarki/ The welding seam is aligned with the help
of self-adhesive tapes and heat-gun/ Richten Sie Naht mit
Klebeband und einem Fön aus/ Выравниваем шов
с помощью малярной ленты и фена



6

Sufit jest gotowy. / The ceiling is ready. /
Die Decke ist fertig! / Потолок готов.



© A+ B-s1, do



SOFIMARSEL

THE ART OF CREATION

www.sofimarsel.com